

# De tandenboog operatie van Louis



Door Charlotte Quisquater  
met tekeningen van Herman Wellens

Hallo iedereen, mijn naam is Louis en ik ben 10 jaar oud.

Ik ben geboren met een schisis.


Toen ik 3 maanden oud was is het spleetje in mijn lip hersteld, maar ik heb ook nog een spleetje in mijn tandenboog en dat gaat de dokter nu herstellen.



Een foto van mijn geboorte.



Een foto na de operatie toen ik 3 maanden oud was.



Het spleetje in mijn tandenboog dat de dokter gaat herstellen.

Ik wil jullie graag uitleggen wat er juist te gebeuren staat om het gaatje in de tandenboog te herstellen.



De dag voor de operatie mag je vanaf middernacht niet meer eten of drinken.

Je moet nuchter zijn omdat de slaapdokter je een middelje gaat geven om te slapen.



Op de dag van de operatie gaan we naar het ziekenhuis, daar krijg je een armband met je naam en geboortedatum.



Daarna word je naar je kamer gebracht.  
Daar mag je een operatieschort aandoen.



De verpleegster zet je nog een haarnetje op en je bent klaar om naar het operatiekwartier te gaan.

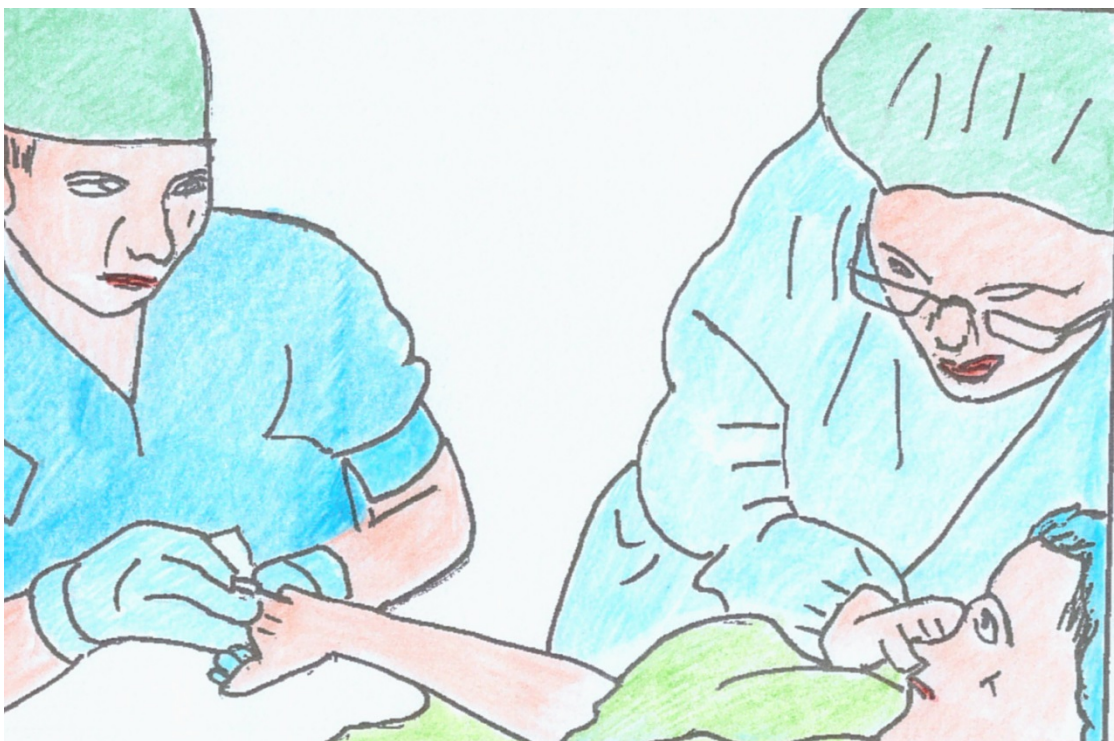


Je wordt in je bed naar het operatiekwartier gereden,  
dat is wel leuk.

Mama of papa mag mee tot aan het operatiekwartier,  
daar moet je afscheid nemen.

Nog een dikke knuffel en tot straks!

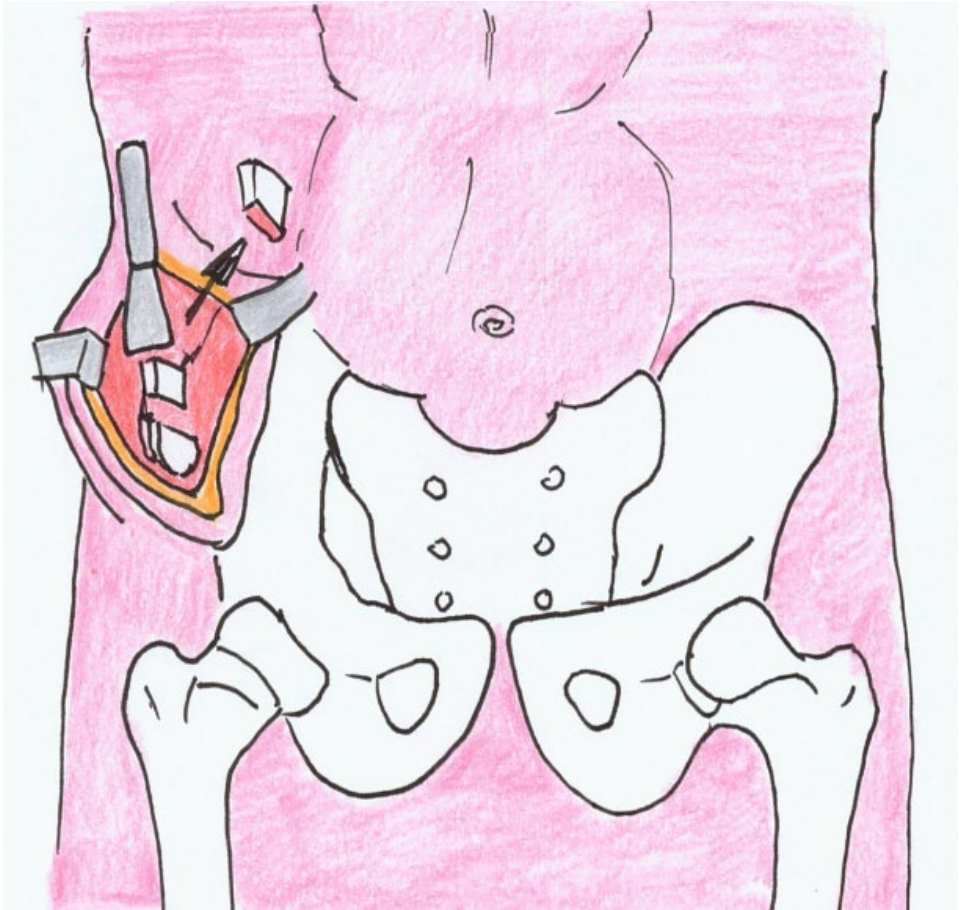




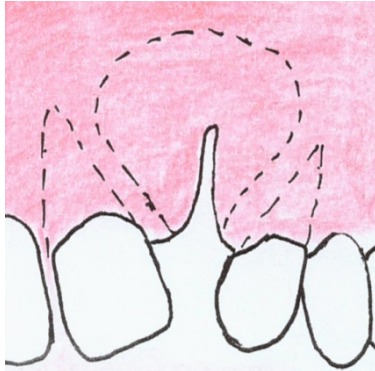
Dan ben je in het operatiekwartier.  
De slaapdokter geeft een prikje in je hand, dit is om  
een infuus aan te hangen. Daar wordt tijdens en na de  
operatie medicatie in gedaan.




Om in slaap te vallen wordt er een masker op je neus en mond gezet. Je moet dan diep in- en uit ademen. Van zodra je in slaap valt kan de chirurg aan de operatie beginnen.



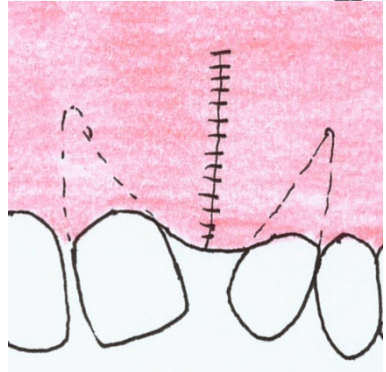

Omdat het gaatje in de tandenboog moet dichtgemaakt worden nemen ze eerst bot uit je heup. Ze maken eerst een sneetje zodat ze aan het bot kunnen. Daarna wordt er een beetje bot weggenomen.



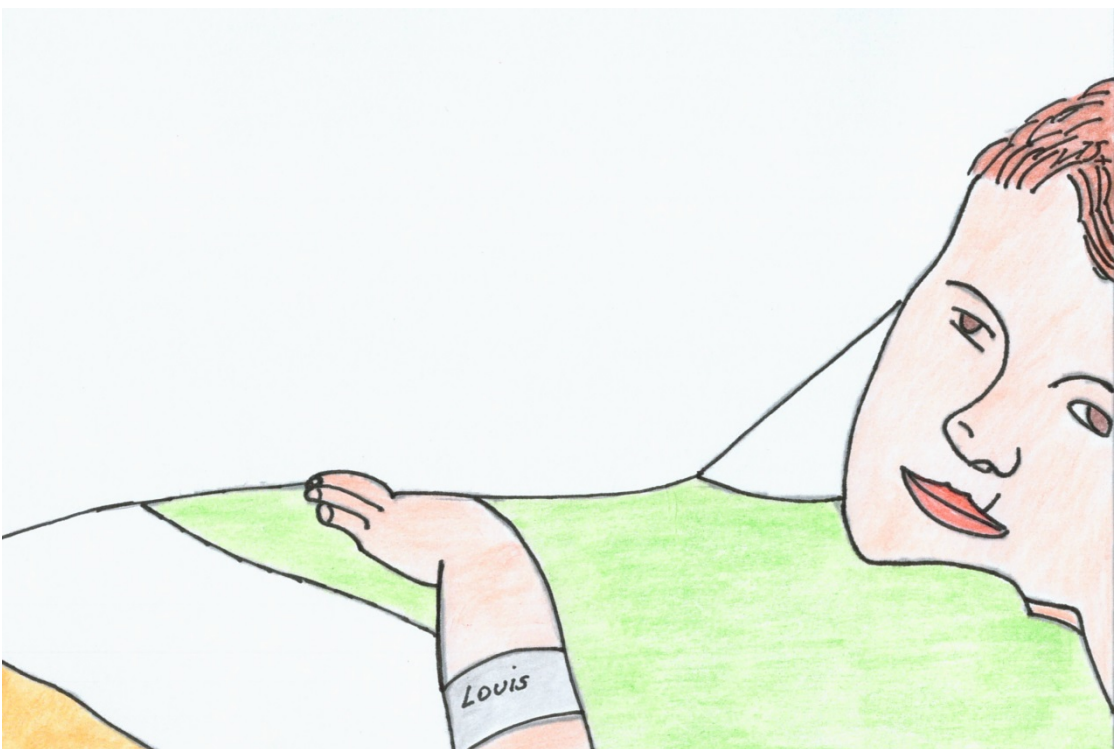
Afbeelding 1  
Afbeelding 3



Afbeelding 2  
Afbeelding 4



Op afbeelding 1 zie je het spleetje in de tandenboog.  
Bij afbeelding 2 hebben ze het tandvlees opzij geschoven zodat de opening zichtbaar wordt.  
Afbeelding 3 is het transplantatiebot dat in gebracht is in het gaatje.  
Afbeelding 4, het tandvlees wordt terug aan elkaar gehecht over het bottransplantaat heen.



Als alles mooi hersteld is word je naar de ontwaakzaal gebracht. Daar maken ze je wakker. Vanaf dat je beter wakker bent word je terug naar de kamer gebracht waar mama en papa op je wachten. Na de ingreep verblijf je nog twee tot drie dagen in het ziekenhuis. Mama of papa mag dan bij jou blijven slapen.

Elke dag komt de dokter die de operatie heeft uitgevoerd kijken of de wonde goed geneest.

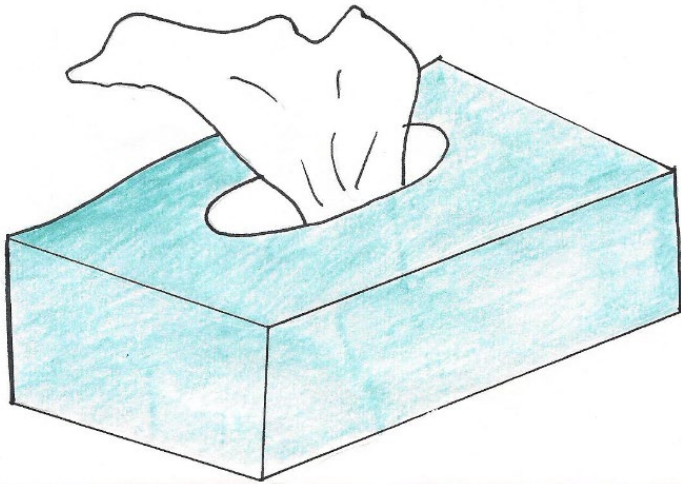
Na de operatie mag je nog niet alles eten. Het eten is zacht of vloeibaar omdat anders de wonde in je mond niet kan genezen.

Als je uit bed wil om te wandelen dan moet je erg voorzichtig zijn. De eerste dagen na de ingreep zal het nog een beetje moeilijk zijn om te wandelen. Je heup is dan gevoelig en je been minder beweeglijk.

De wonde mag de eerste week niet nat worden. Na een week kan je normaal terug naar school. Je kan best de eerste drie weken geen zware inspanningen doen.



Je kan de eerste dagen ook het gevoel hebben dat je neus verstopt zit en er kan ook nog een beetje bloed uitsijpelen. Dat komt omdat de verbinding tussen de kaakspleet en de neus nu zijn dicht gemaakt. Daarom mag je ook 2 weken je neus niet snuiten. Je neus en mond moet je spoelen met een middelje dat de dokter heeft voorgeschreven.



Veel geluk met de operatie!  
En heel belangrijk: elke lach is een mooie lach.

Groetjes Louis.





