

Brand? Uw eerste reactie telt!

Verstandig handelen bij een brand doet bijna niemand zomaar vanzelf. Het is dus van levensbelang dat je op voorhand weet wat je te doen staat. Daarom vind je in deze folder nog eens de vijf basisregels 'Wat te doen bij brand'.

Als je de kans hebt om een bluspoging te ondernemen, is het belangrijk dat je vertrouwd bent met de blusapparaten die in het ziekenhuis ter beschikking zijn. Je vindt hier de verschillende toestellen met hun specifieke eigenschappen en enkele richtlijnen voor gebruik.

Voor meer uitleg en info kun je altijd terecht bij de dienst preventie en milieu.



Wat te doen bij brand?

- 1 Bel het noodnummer **2580**. Geef plaats en naam van de locatie door.
- 2 Onderneem **1 bluspoging** met een brandblusapparaat.
- 3 **Sluit deuren en ramen**.
- 4 **Evacueer** de bedreigde zone via de (nood)uitgang.
- 5 **Blijf dan ter plaatse en volg verdere instructies** van de eerste interventieploeg of hulpdiensten.



Het instructiefilmpje kun je bekijken via deze link:

<http://intranet/brand>

Contact dienst preventie en milieu

Tel. 016 34 56 78 (intern: 45678)

E-mail preventiedienst@uzleuven.be

Eerste interventie bij **brand**



CO₂-snelblusser



Eigenschappen

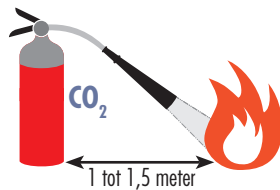
- Geen blusschade.
- Na verdamping CO₂ kan vuur opflakkeren.
- Opgepast voor vrieswonden!

Waar te gebruiken?

- Ruimten met kostbare elektronische apparatuur.
- Keukens en ruimten waar voedsel bewaard wordt.
- Elektrische installaties.

Voor elke interventie,
SLUIT de energiebron af!

Bestrijd de vlammen
aan hun basis: altijd met
ononderbroken straal.



Water-schuimblusser



Eigenschappen

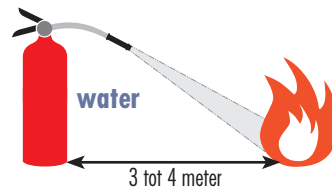
- Dezelfde als een poedersnelblusser, maar minder blusschade.
- Werkt op basis van water; bevat schuimverwekkend product.

Waar te gebruiken?

- Overal.
- Geen gevaar bij elektrische installaties.

Voor elke interventie,
SLUIT de energiebron af!

Bestrijd de vlammen
aan hun basis: altijd met
ononderbroken straal.



Branddeken



Eigenschappen

Met een branddeken kun je kleinere brandjes van bv. kleding of beddengoed effectief doven. Branddeken worden enkel voorzien bij specifieke risico's.



Poedersnelblusser



Eigenschappen

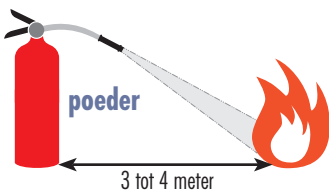
- Veroorzaakt blusschade.
- Blust zeer goed.
- Heel fijn poeder dat overal doordringt, zichtbaarheid beperkt!

Waar te gebruiken?

- Voornamelijk technische ruimten en parkeergebouwen.
- Elektrische installaties.

Voor elke interventie,
SLUIT de energiebron af!

Bestrijd de vlammen
aan hun basis: altijd met
ononderbroken straal.



Brandhaspel



Eigenschappen

- Gevaarlijk op:
- brandende vloeistoffen;
 - elektriciteit (= elektrocutie).

Te gebruiken door de EIP (eerste interventieploeg).

Voor elke interventie,
SLUIT de energiebron af!

Bestrijd de vlammen
aan hun basis: altijd met
ononderbroken straal.

