

Preventie werkt

Het ziekenhuis doet op verschillende manieren inspanningen om verspreiding van luchtweginfecties tegen te gaan. Voor zorgverleners zijn er duidelijke richtlijnen voor het gebruik van neus-mondmasker, FFP2-masker, handschoenen, beschermingsbril en schort. Verder worden vanzelfsprekend isolatiemaatregelen toegepast als bij een patiënt een besmetting is vastgesteld.

Tot slot wordt afhankelijk van de kleurcode de kwaliteit van de lucht systematisch gemonitord en zorgt ventilatie voor een optimale luchtkwaliteit.

Basis van het winterinfectieplan: de Respi-Radar

UZ Leuven baseert zich voor zijn winterinfectieplan op de Respi-Radar van de overheid. Van 1 oktober tot 31 maart communiceert het Vlaams Departement Zorg over hoe de circulatie van respiratoire virussen in de maatschappij evolueert. Het werkt daarbij met de vier kleurcodes groen, geel, oranje en rood, en formuleert adviezen voor de algemene bevolking en voor zorgberoepen.

Bij het vastleggen van de kleurcode wordt onder andere gekeken naar het aantal **consultaties bij de huisarts** voor griepachtige klachten en voor andere acute luchtweginfecties, het aantal bewoners met griepachtige klachten in **woonzorgcentra**, het **aantal ziekenhuisopnames** voor ernstige acute luchtweginfecties en de concentratie van SARS-CoV-2 in **afvalwater**.

Verder houdt het Departement Zorg rekening met het **verloop van de virusuitbraken**. Want ook als virussen niet gelijktijdig of niet in heel hoge mate circuleren, kan de zorg onder druk komen, bijvoorbeeld als uitbraken elkaar overlappen of snel opvolgen.

Meer over de Respi-Radar: www.zorg-en-gezondheid.be

Voorkom luchtweginfecties





Draag zorg voor uzelf en voor anderen

HET WINTERINFECTIEPLAN VAN UZ LEUVEN

Van 1 oktober tot en met 31 maart is in UZ Leuven het winterinfectieplan van kracht, een reeks preventieve maatregelen om de verspreiding van respiratoire virussen in het ziekenhuis zo veel mogelijk te vermijden.

Het winterinfectieplan werkt met **vier kleuren**.

De kleurcode wordt bepaald door de Respi-Radar van de overheid. (Meer info op de achterkant)

-  **Code groen** = lage circulatie van luchtwegkiemen
-  **Code geel** = toename van de circulatie van luchtwegkiemen
-  **Code oranje** = hoge viruscirculatie met druk op de gezondheidszorg
-  **Code rood** = zeer hoge viruscirculatie met overbelasting van de gezondheidszorg

Wat is de actuele kleurcode?
Bekijk de infopanelen bij de ziekenhuistoegangen.

Lees wanneer een neus-mondmasker verplicht is en welke andere maatregelen belangrijk zijn om verspreiding van luchtweginfecties tegen te gaan.



Neus-mondmasker

 Code groen

 Code geel

Niet verplicht BEHALVE in de volgende situaties:

- U bent verkouden (u hoest, niest, hebt neusloop, keelpijn ...).
- U bent zelf extra vatbaar voor infecties.
- U bezoekt een patiënt die extra vatbaar is voor infecties.

 Code oranje

Verplicht in de volgende situaties:

- **In elke wachtruimte.**
- **Bij contact met zorgverleners.**
- **U bezoekt een patiënt.**
- U vertoont symptomen van een verkoudheid.
- U bent zelf extra vatbaar voor infecties.

 Code rood

Overal verplicht.

Bent u extra vatbaar voor infecties?
Draag bij voorkeur een FFP2-masker.



Bij elke kleurcode is het belangrijk om de handen te ontsmetten. Op talrijke plekken in het ziekenhuis hebt u de gelegenheid om uw handen te ontsmetten. Maak hier gebruik van.

Ontsmet de handen in elk geval:

- als u het ziekenhuis betreedt
- voordat u een patiëntenkamer betreedt.



Bent u ziek en komt u een naaste bezoeken?

Stel in de mate van het mogelijke uw bezoek uit totdat u weer beter bent.

Dit advies geldt voor elke kleurcode.



Hebt u al aan vaccinatie gedacht?

Na vaccinatie wordt u zelf minder gemakkelijk ziek en bent u minder besmettelijk.